

АДВОКАТСКАЯ ПАЛАТА ПЕРМСКОГО КРАЯ

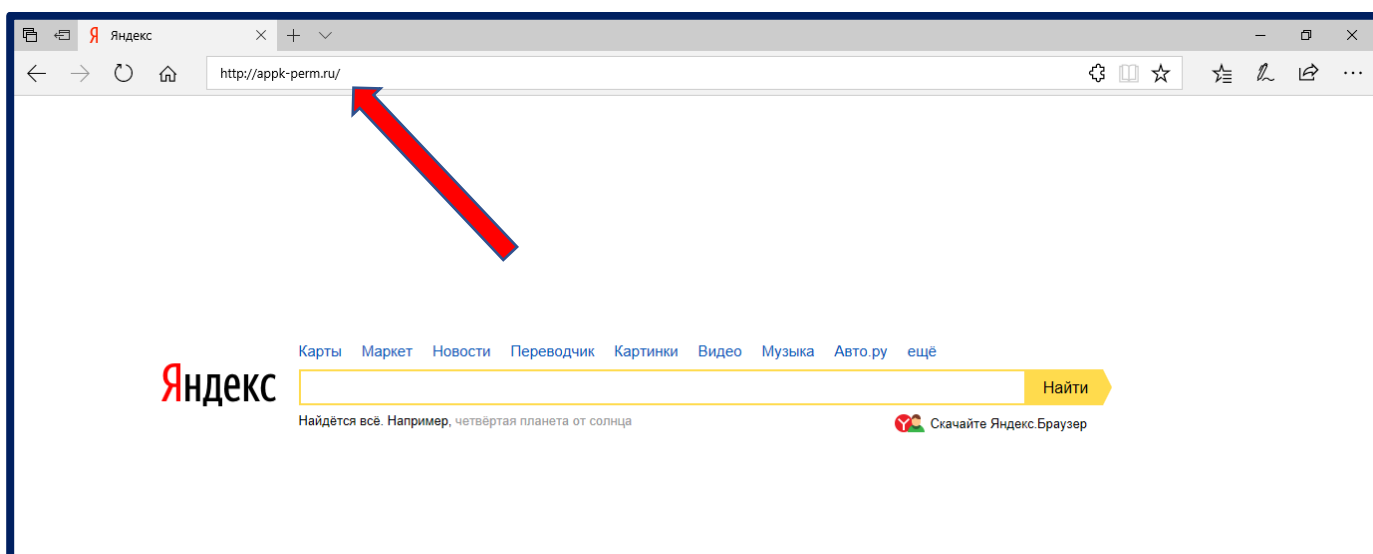
И Н С Т Р У К Ц И Я
О ПОРЯДКЕ АВТОРИЗАЦИИ
В ЛИЧНОМ КАБИНЕТЕ АДВОКАТА

ИНСТРУКЦИЯ О ПОРЯДКЕ АВТОРИЗАЦИИ В ЛИЧНОМ КАБИНЕТЕ АДВОКАТА

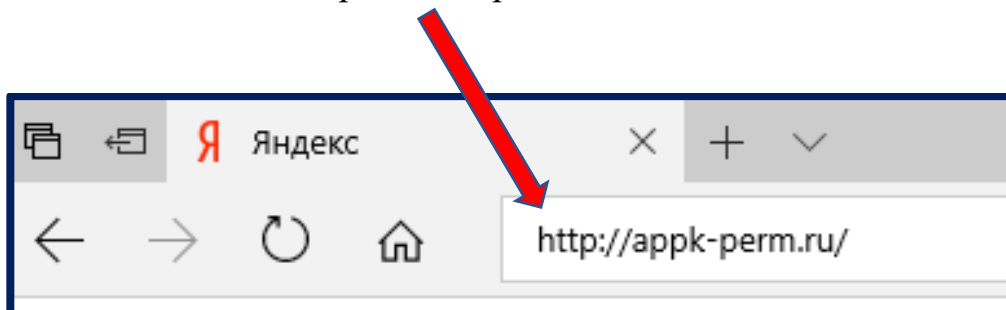
Для авторизации (входа) в «Личном кабинете адвоката» адвокату необходимо выполнить следующие действия:

- 1) Открыть браузер (окно интернета) и в адресной строке (сверху слева) с помощью клавиатуры компьютера (ноутбука) написать адрес сайта АПК: <http://appk-perm.ru/> после чего на клавиатуре компьютера (ноутбука) нажать клавишу **Enter ↵** (Ввод).

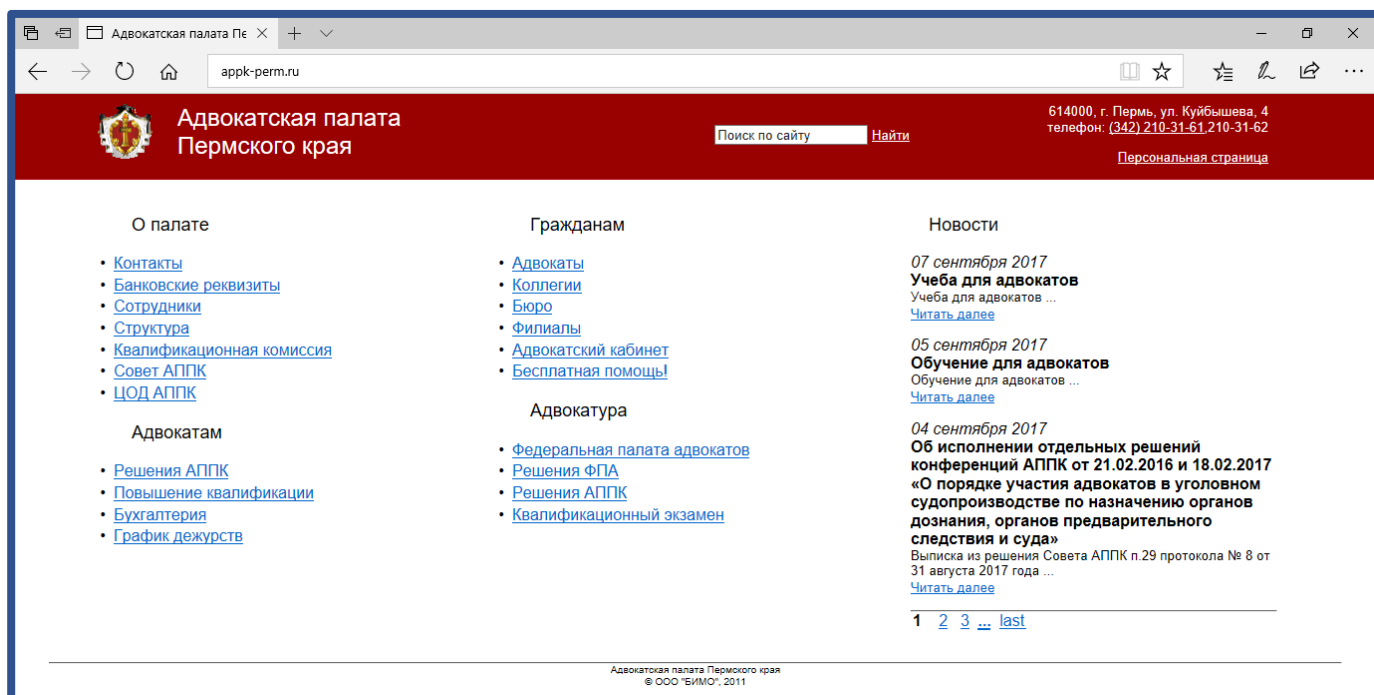
Например:



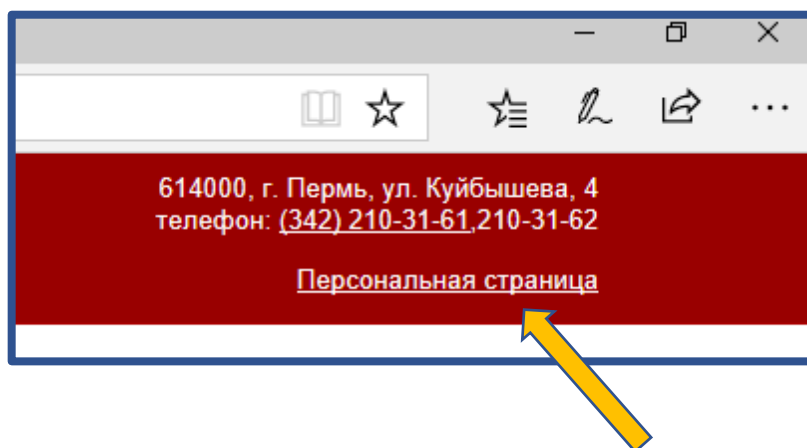
Увеличенный вид адресной строки:



2) После нажатия клавиши **Enter** ↵ (Ввод) откроется окно сайта АППК:

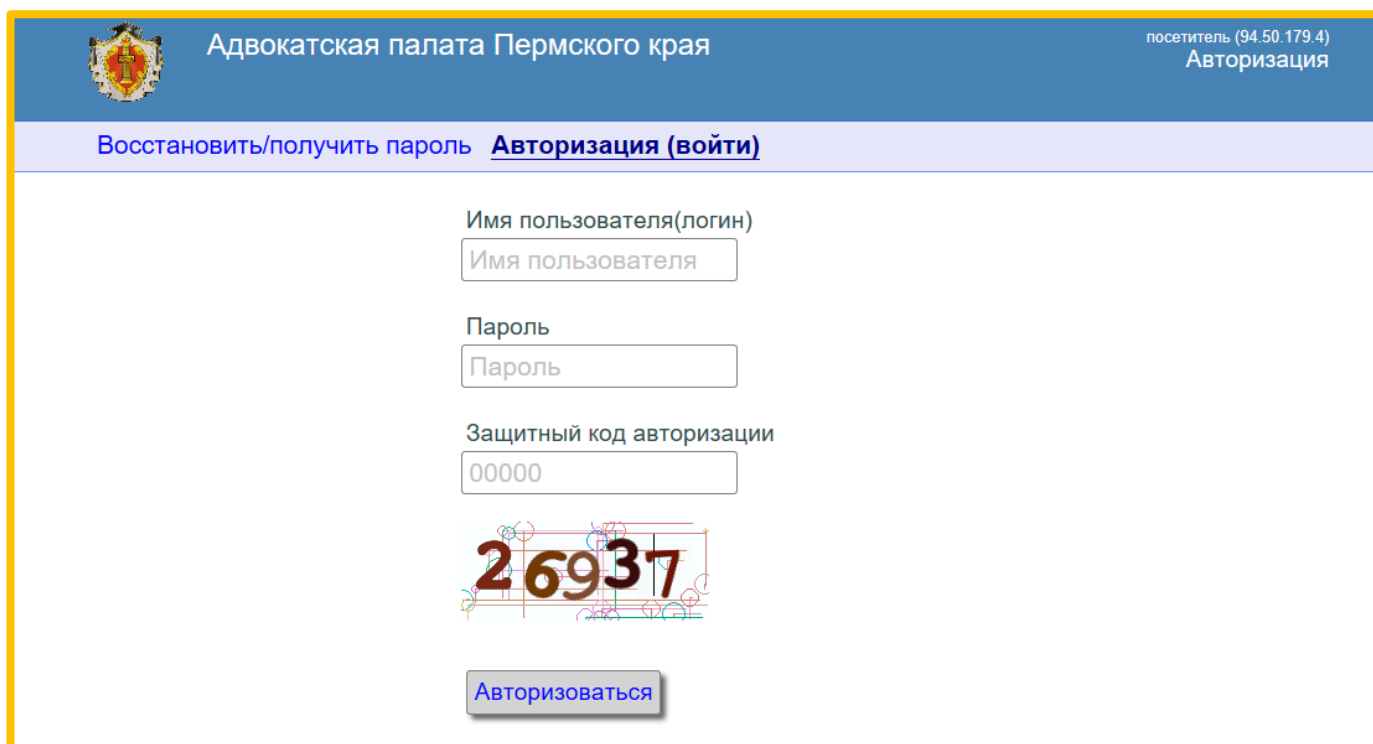


3) В правом верхнем углу имеется ссылка для входа в Личный кабинет адвоката, которая называется «**Персональная страница**»:



4) Для перехода на страницу Личного кабинета адвоката необходимо привести курсор (стрелку) с помощью компьютерной мышки на ссылку «**Персональная страница**» и нажать один раз левой кнопкой компьютерной мышки.

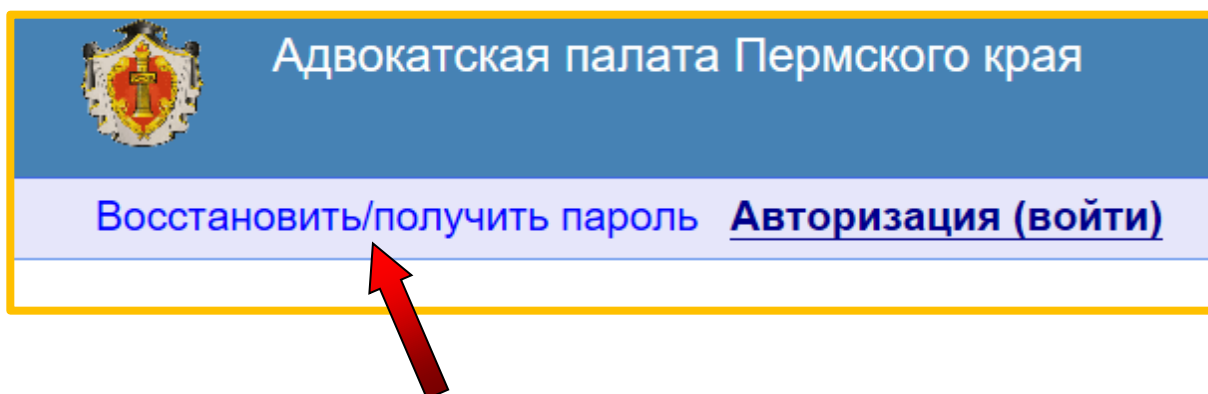
- 5) После наведения курсора на ссылку «**Персональная страница**» и нажатия левой кнопкой компьютерной мышки откроется стартовая страница Личного кабинета адвоката:



- 6) Для входа в Личный кабинет адвоката в первый раз необходимо получить пароль. Для получения пароля следует выполнить следующие действия:

! Для тех, кто уже получил пароль, необходимо перейти к пункту 7 настоящей Инструкции. Пароль действует без ограничения времени и количества вхождений в Личный кабинет адвоката.

- 6.1. При открытии стартовой страницы Личного кабинета адвоката нужно навести курсор (стрелку) с помощью компьютерной мышки на надпись в левом верхнем углу «**Восстановить/получить пароль**» и нажать один раз левой кнопкой компьютерной мышки.




6.2. После наведения курсора на надпись «**Восстановить/получить пароль**» и нажатия левой кнопкой компьютерной мышки откроется страница запроса на получение (изменение) пароля:

Регистрация / восстановление пароля

Для получения пароля впервые, а также для изменения, необходимо указать имя пользователя - реестровый номер в формате первые две цифры код региона, разделитель дефис или косая черта, реестровый номер. Далее в поле "код подтверждения" указать цифры с картинки и нажать "получить пароль". Новый пароль будет направлен на адрес электронной почты, внесенный в электронную базу адвокатов. Для отмены перейдите по ссылке [авторизация](#).

Имя пользователя(логин)

Защитный код авторизации




6.3. Для получения пароля необходимо заполнить строки «**Имя пользователя (логин)**» (это реестровый номер адвоката, например: 59-907) и «**Защитный код авторизации**», который указан внизу (в нашем примере это цифры «13697»). После этого нужно навести курсор на кнопку «**Получить пароль**» и нажать один раз на левую кнопку компьютерной мышки. После чего, на адрес электронной почты, который адвокат сообщил в Центр для получения ордеров, поступит письмо с содержанием пароля для входа в Личный кабинет адвоката.

Пример заполнения строк:

Имя пользователя(логин)

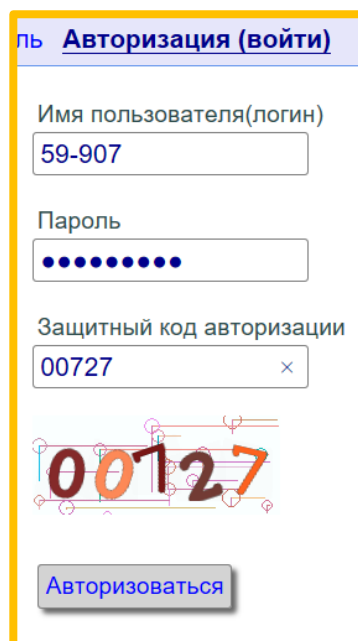
Защитный код авторизации



6.4. После получения пароля для входа в Личный кабинет адвоката необходимо совершить действия, описанные в пунктах 1–5 настоящей Инструкции.

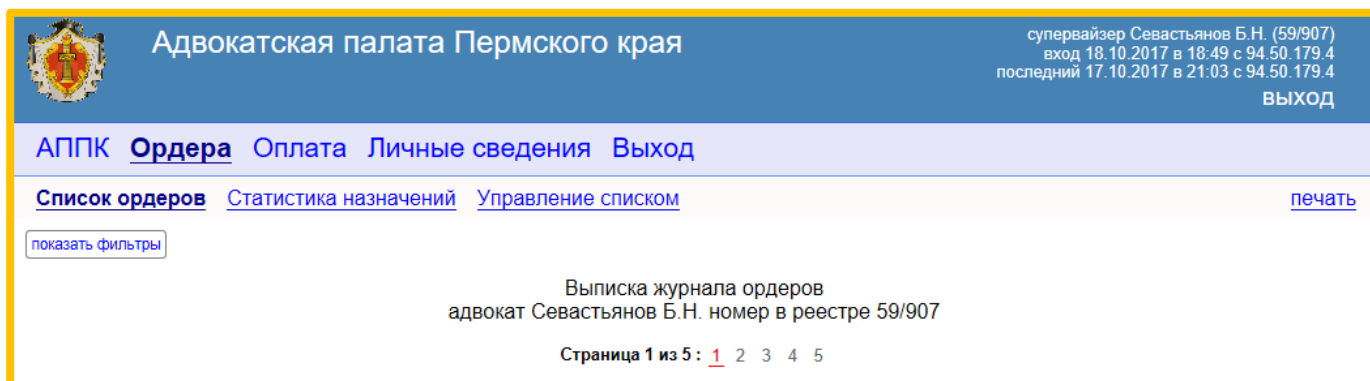
7) Для входа в Личный кабинет адвоката необходимо указать «**Имя пользователя (логин)**» (это реестровый номер адвоката, например: 59-907) и «**Пароль**» (который ранее при первой регистрации в Личном кабинете высылался адвокату на его адрес электронной почты). Также необходимо указать «**Защитный код авторизации**», который указан внизу (в нашем примере это цифры «00727»). После этого нужно привести курсор на кнопку «**Авторизоваться**» и нажать один раз на левую кнопку компьютерной мышки.

Пример заполнения строк:



The screenshot shows a web form titled "Авторизация (войти)". It contains three input fields: "Имя пользователя(логин)" with the value "59-907", "Пароль" with masked characters, and "Защитный код авторизации" with the value "00727". Below the fields is a CAPTCHA image showing the numbers "00727" with a grid overlay. At the bottom of the form is a button labeled "Авторизоваться".

8) При входе в Личный кабинет адвоката откроется главная страница:



The screenshot shows the main page of the lawyer's personal cabinet. The header includes the logo of the Perm Krai Bar Association, the name "Адвокатская палата Пермского края", and user information: "супервайзер Севастьянов Б.Н. (59/907)", "вход 18.10.2017 в 18:49 с 94.50.179.4", and "последний 17.10.2017 в 21:03 с 94.50.179.4". There is a "ВЫХОД" button. The main navigation bar contains links: "АППК", "Ордера", "Оплата", "Личные сведения", and "Выход". Below this is a secondary navigation bar with links: "Список ордеров", "Статистика назначений", "Управление списком", and "печать". A "показать фильтры" button is also present. The main content area displays: "Выписка журнала ордеров", "адвокат Севастьянов Б.Н. номер в реестре 59/907", and "Страница 1 из 5: 1 2 3 4 5".

На этом процесс авторизации закончен.